

Haus A, Eingang Nord
Haus D

Ringstrasse 26
Sonntalstrasse 9

Nachfolgende Beschreibungen stellen die wichtigsten Informationen des geplanten Innenausbaus des Typs «Industriell» dar.


FARB- UND MATERIALANGABEN WOHNUNGEN

- Decke: Sichtbeton, farblos lasiert
- Wände: Abrieb 1mm gestrichen, weiss
- Das Fenstersystem auf Basis Minergie P, in Holz-Metall, 3-fach Isolierglas
 - Innen: hell beige, gestrichen
 - Aussen: pulverbeschichtet gemäss Fassadenkonzept
- Fenster- und Türrahmen innen
 - Rahmen gestrichen, hell beige
- Wohnungseingangstüren (EI30), kunstharzbelegt, innen, hell beige/sandbeige
- Haupteingang: Drehflügeltür mit Festteil
- Türblätter: kunstharzbelegt, hell beige/sandbeige
- Elektro-Multimediasteckdosen
- Lamellenstoren
 - mit gebördelten 90mm Lamellen
 - elektrisch (Smarthome)
- Schliessanlage: Mechatronisches System (d.h. Badgeleser) vorgesehen, Fabrikat Dormakaba
- Heizungsanlagen
 - Wärmeversorgung über Erdsondenfeld
 - Wärmeverteilung in Räumen über Fussbodenheizung
- Bodenheizverteiler kann manuell reguliert werden
- Lüftung
- Rollstuhlgängige Personenaufzüge mit geregelter Antrieb
 - Standard: Edelstahl Kabinenausführung, normale Druckknopfsteuerung, Geschwindigkeit 1.6 m/sek. Türöffnung 90cm, Personennutzlast 1000kg, 13 Personen, Kabinengrösse 2.10 x 1.10m, IV-gerecht
- Garderoben: Holzwerkstoff, kunstharzbeschichtet wie die Küchen
 - Sockel: hell beige/sandbeige
 - Fronten: kunstharzbeschichtet, Veriset QN 6175 Seide
 - Griffe: Edelstahl gebürstet, 198x16x30mm
- Boden:
 - Anhydrit, geschliffen und versiegelt, Farbe: hell beige

REFERENZEN FARBEN/MATERIALIEN:

*unverbindliche Farbmuster, Abweichungen sind möglich


Wohn- und Schlafräume



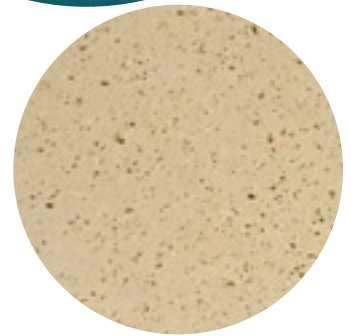
Decken: Sichtbeton



Wände: Abriebputz
1mm, weiss



Fenster, Türen, Sockel Gar-
deroben: hell grau/hell beige
(Abweichungen möglich)




Bodenbelag: Anhydrit,
hell beige


GARDEROBEN [SCHREINERARBEITEN]



Garderobenfronten: seide



Sockel: hell grau/hell beige
(Abweichungen möglich)



Griffe

KÜCHEN

- Fronten: kunstharzbeschichtet, Veriset QN 6175 Seide
- Sockel: hell beige/sandbeige
- Abdeckungen: Kunststein/Quartzstone, Farbe: beige / «Beach»
- Glasrückwand: ESG extra weiss
- Griff: OPO 41.016.05, 198x16x30mm, Edelstahl gebürstet
- Backofen: SIEMENS iQ700 HB676GBS1, A+ schwarz
- Kochfeld Induktion: SIEMENS iQ300 EH601LFC1E, 57.2x51.2cm schwarz


- Flachschildhaube Umluft: SIEMENS iQ300 LI64MA531C, 60cm, A Umluftset Clean Air Standard LZ11IT114
- Kühl- und Gefrierkombination 1: (3.5/ 4.5/ 5.5 Zimmer) SIEMENS iQ700 KI86FPDE0H 177.2cm, E
- Kühl- und Gefrierkombination 2: (Studio/ 2.5 Zimmer) SIEMENS iQ500 KI77SA-DE0H 157.8cm, E
- Geschirrspüler 1 (2.5/ 3.5/ 4.5/ 5.5 Zimmer) SIEMENS iQ500 SX65ZX49CH, 60cm, C
- Geschirrspüler 2 (Studio) SIEMENS iQ100 SR61HX08KH, 45cm, E



Abdeckungen: Kunststein/
Quartzstone, beige



Küchenfronten: seide



Griffe

NASSZELLEN


- Boden und Sockelleisten: Keramikplatten, pink
- Wände:
 - Keramikplatten, Feinsteinzeug TopCer, 10x10, Beige #01 /
 - Abrieb 1mm, gestrichen in hell grau,
- Decke: Sichtbeton




Keramikplatten: Boden und
Sockelleisten, 10x10cm, pink



Keramikplatten:
Wände, 10x10cm, beige



Wände: Abriebputz 1mm,
hell beige gestrichen



Decken: Sichtbeton

WASCHEN / TROCKNEN

- Waschmaschine SIEMENS iQ700 WM14VM70CH, Türanschlag links
- Wärmepumpen-Trockner SIEMENS iQ700 WT47XM70CH, Türanschlag links

KELLERABTEILE

- Boden Zement-Überzug
- Stützen und Wände roh
- Trennwände Kellerabteile: Lattenverschlag Holz

BALKONE


- Balkone beleuchtet, Beleuchtung dimmbar
- Beschattung mit Knickarmmarkise



Beispiel: Balkon, tagsüber



Beispiel: Beleuchtung Balkone



Beispiel: Knickarmmarkise